



## MOBILITEIT ALS OCHTENDRITUEEL

---

### Materiaal:

- Een boom geschilderd of uit hout.
- Gekleurde blaadjes (groen, oranje, rood)
- 3 wasdraden met telkens een andere kleur parels (groen, oranje, rood)
- Afbeelding fiets/voet, auto, bus
- Fotoalbum klaspop

### Verloop van de activiteit:

- **Mobiliteitsboom:** elke kind krijgt 's ochtends een blaadje in de kleur volgens hoe hij naar school is gekomen (groen=fiets, te voet, oranje = bus/carpoolen, rood=auto) voor op de boom te hangen. Uitbreiden met een mobiliteitslijn waarop visueel duidelijk is of er meer kinderen met de fiets, te voet, met de auto of met de bus kwamen.
- **Klaspop** die op een visuele manier dagelijks duidelijk maakt hoe hij naar school kwam. Fotoboek van de klaspop die duurzame vervoersmiddelen gebruikt. Je kan het fotoalbum van de klaspop op de juiste pagina openzetten.  
Als de klaspop met de fiets naar school kwam draagt hij een helm en een fluohesje.  
Als de klaspop te voet naar school kwam draagt hij een flouhesje.  
Als de klaspop met de bus kwam heeft hij een bus ticket vast.  
Als de klaspop met de auto kwam, heeft hij niets extra.
- **Kringgesprek:** door deze acties kunnen de kinderen gemakkelijker over hun eigen vervoerswijzen nadenken en spreken. De leidster kan aanzetten geven om te vertellen over hetgeen ze onderweg zagen, meemaakten.

#### Enkele vragen:

- Hoe kwam jij vandaag naar school?
- Vind je dat leuk? Waarom/waarom niet?
- Wat zag je zoal onderweg?
- Met wie kwam je naar school?

### Doelen:

#### *Nederlands:*

SPREKEN: 1.2 – 1.3 – 1.6

LUISTEREN: 2.2 – 2.3 – 2.5 – 2.6 – 2.7 – 2.12

LEZEN: 3.2

#### *Wiskunde:*

GETALLEN: 1.1 – 1.2


METEN: 2.3

#### *Wereldoriëntatie:*

MENS: 3.2 – 3.9 – 3.11






## AFBEELDING BLAD



Bron afbeelding: [www.trimoononline.nl](http://www.trimoononline.nl)




AFBEELDING FIETS – VOET – BUS – AUTO (kleuters)



© 2004 www.jedezsine.com Sylvain Henry

Bron afbeelding: [www.kleurplaten.nl](http://www.kleurplaten.nl), [www.eenkleupaal.nl](http://www.eenkleupaal.nl), [www.kids-n-fun.nl](http://www.kids-n-fun.nl)

AFBEELDING FIETS – VOET – BUS – AUTO (peuters)



Bron afbeelding: [www.kleurplaten.nl](http://www.kleurplaten.nl), [www.eenkleuplaat.nl](http://www.eenkleuplaat.nl), [www.kids-n-fun.nl](http://www.kids-n-fun.nl)